



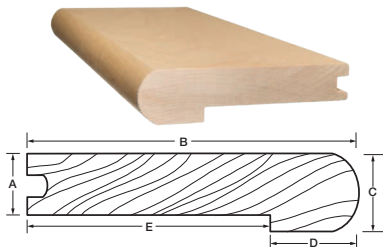
Plancher de 3/4 po d'épaisseur

TruBalance 3/4 po

Classic 3/4 po

NEZ DE MARCHÉ

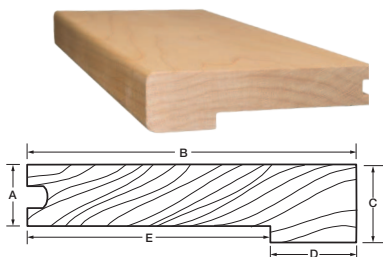
Indispensable pour la construction d'un escalier ou d'un podium 2 134 mm



Nez de marche rond

Dimensions

A	3/4 po	19 mm
B	4-1/4 po	108 mm
C	1-1/16 po	27 mm
D	1 po	25 mm
E	3-1/4 po	83 mm



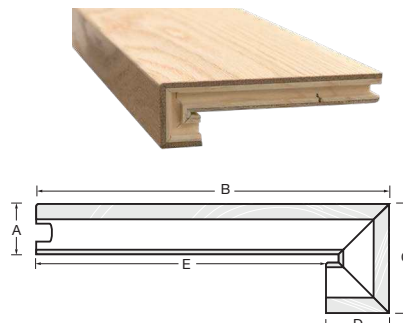
Nez de marche carré

Dimensions

A	3/4 po	19 mm
B	4-1/4 po	108 mm
C	1-1/16 po	27 mm
D	1 po	25 mm
E	3-1/4 po	83 mm

NEZ DE MARCHÉ ASSORTI

Indispensable pour la construction d'un escalier ou d'un podium 1 220 mm et 1 752 mm



Nez de marche carré assorti

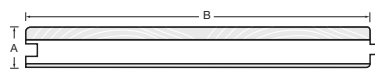
Dimensions

A	3/4 po	19 mm
B	5-1/4 po	134 mm
C	1-1/2 po	39 mm
D	15/16 po	24 mm
E	4-5/16 po	110 mm

COMPOSANTS D'ESCALIER

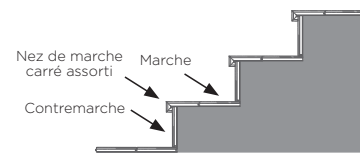


Planches pour Marche et Contremarche
(Fait à partir d'une planche de TruBalance de 3/4 po d'épaisseur de longueur fixe de 48 po)



Dimensions

A	3/4 po	19 mm
B	7-3/4 po	197 mm



Veillez valider avec le code du bâtiment de votre région.

RÉDUIT

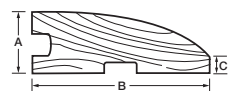
Permet la transition entre 2 surfaces de plancher de différents niveaux 2 134 mm



Réduit rond

Dimensions

A	3/4 po	19 mm
B	2-1/4 po	57 mm
C	1/8 po	3 mm

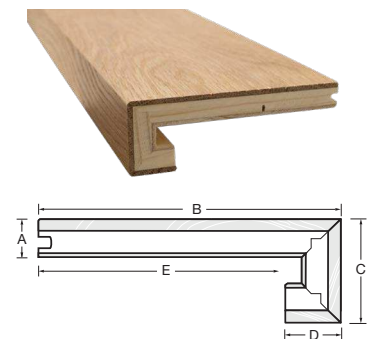


Plancher de 9/16 po d'épaisseur

TruBalance Lite 9/16 po

NEZ DE MARCHÉ ASSORTI

Indispensable pour la construction d'un escalier ou d'un podium 1 752 mm



Nez de marche carré assorti

Dimensions

A	9/16 po	14 mm
B	4-1/2 po	114 mm
C	1-1/2 po	39 mm
D	15/16 po	24 mm
E	3-9/16 po	90 mm

RÉDUIT

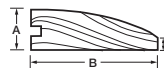
Permet la transition entre 2 surfaces de plancher de différents niveaux 2 134 mm



Réduit rond

Dimensions

A	9/16 po	14 mm
B	1-1/2 po	38 mm
C	1/8 po	3 mm




Plancher de 7/16 po d'épaisseur

Lock 7/16 po

NEZ DE MARCHÉ

Indispensable pour la construction d'un escalier ou d'un podium 2 134 mm

Planchers de 3/4 po, 9/16 po et 7/16 po d'épaisseur

TruBalance 3/4 po

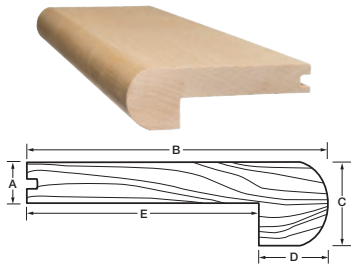
Classic 3/4 po

TruBalance Lite 9/16 po

Lock 7/16 po

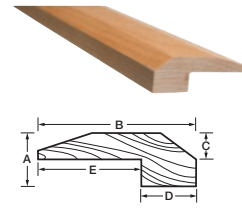
MULTIFONCTIONS

2 134 mm

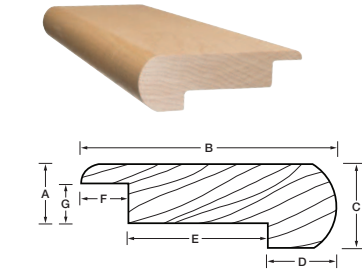

Nez de marche rond
(Installation collée)

Dimensions

A	7/16 po	11 mm
B	3-1/4 po	83 mm
C	1 po	25 mm
D	7/8 po	22 mm
E	2-3/8 po	60 mm

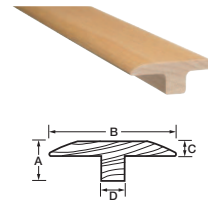

Seuil
Dimensions

A	3/4 po	19 mm
B	2-1/8 po	54 mm
C	3/8 po	10 mm
D	3/4 po	19 mm
E	1-3/8 po	35 mm


Nez de marche rond
(Installation non fixée)

Dimensions

A	3/4 po	19 mm
B	3-1/4 po	83 mm
C	1-1/16 po	27 mm
D	7/8 po	22 mm
E	1-3/4 po	45 mm
F	5/8 po	16 mm
G	1/2 po	13 mm


Moulure en T
Dimensions

A	9/16 po	15 mm
B	1-13/16 po	44 mm
C	3/16 po	5 mm
D	3/8 po	10 mm


Quart-de-rond
Dimensions

A	5/8 po	16 mm
B	5/8 po	16 mm

Planchers de 3/4 po et 9/16 po d'épaisseur

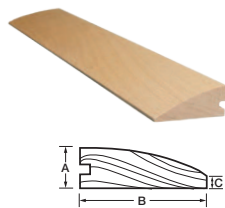
TruBalance 3/4 po

Classic 3/4 po

TruBalance Lite 9/16 po

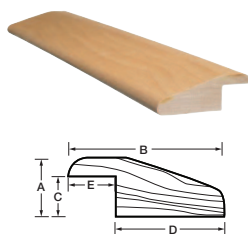
RÉDUITS

Permet la transition entre 2 surfaces de plancher de différents niveaux 2 134 mm


Réduit rond
(Installation collée)

Dimensions

A	7/16 po	11 mm
B	1-1/2 po	38 mm
C	1/8 po	3 mm


Réduit rond
(Installation non fixée)

Dimensions

A	3/4 po	19 mm
B	2 po	51 mm
C	1/2 po	13 mm
D	1-3/8 po	35 mm
E	5/8 po	16 mm

GRILLES DE VENTILATION EN BOIS

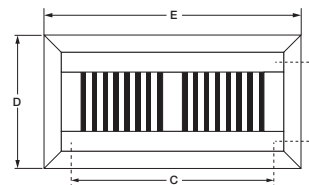
Assure une circulation de l'air optimale


Grilles de ventilation
encastrées en bois*

(Pour un plancher de 3/4 po d'épaisseur)

Dimensions

A	3/4 po	19 mm
B x C	4 po x 10 po	102 mm x 204 mm
D x E	6-3/4 po x 13 po	171 mm x 330 mm



(Pour un plancher de 9/16 po d'épaisseur)

Dimensions

A	9/16 po	14 mm
B x C	4 po x 10 po	102 mm x 204 mm
D x E	6-3/4 po x 13 po	171 mm x 330 mm

* Les volets sont inclus.