



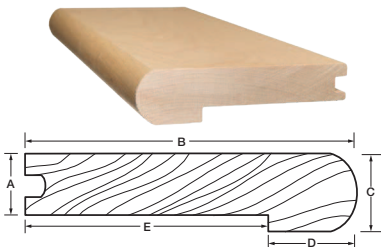
**Plancher de 3/4 po d'épaisseur**

TruBalance 3/4 po

Solid 3/4 po

**NEZ DE MARCHÉ**

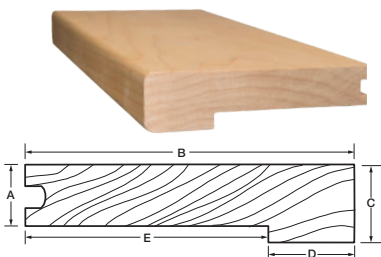
Indispensable pour la construction d'un escalier ou d'un podium 2 134 mm



Nez de marche rond

**Dimensions**

A	3/4 po	19 mm
B	4-1/4 po	108 mm
C	1-1/16 po	27 mm
D	1 po	25 mm
E	3-1/4 po	83 mm



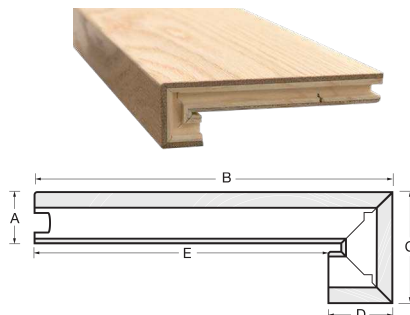
Nez de marche carré

**Dimensions**

A	3/4 po	19 mm
B	4-1/4 po	108 mm
C	1-1/16 po	27 mm
D	1 po	25 mm
E	3-1/4 po	83 mm

**NEZ DE MARCHÉ ASSORTI**

Indispensable pour la construction d'un escalier ou d'un podium 1 220 mm et 1 752 mm



Nez de marche carré assorti

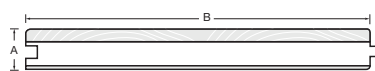
**Dimensions**

A	3/4 po	19 mm
B	5-1/4 po	134 mm
C	1-1/2 po	39 mm
D	15/16 po	24 mm
E	4-5/16 po	110 mm

**COMPOSANTS D'ESCALIER**

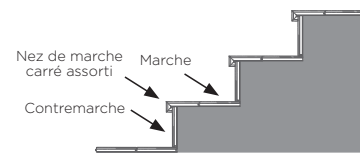


Planches pour Marche et Contremarche  
(Fait à partir d'une planche de TruBalance de 3/4 po d'épaisseur de longueur fixe de 48 po)



**Dimensions**

A	3/4 po	19 mm
B	7-3/4 po	197 mm



Veillez valider avec le code du bâtiment de votre région.

**RÉDUIT**

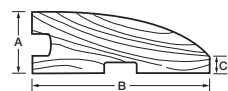
Permet la transition entre 2 surfaces de plancher de différents niveaux 2 134 mm



Réduit rond

**Dimensions**

A	3/4 po	19 mm
B	2-1/4 po	57 mm
C	1/8 po	3 mm

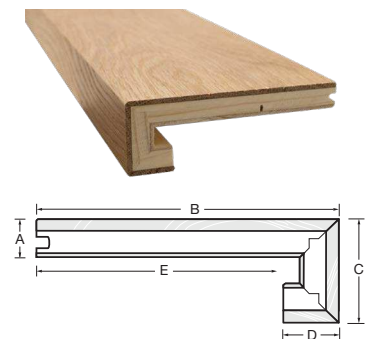


**Plancher de 9/16 po d'épaisseur**

TruBalance Lite 9/16 po

**NEZ DE MARCHÉ ASSORTI**

Indispensable pour la construction d'un escalier ou d'un podium 1 752 mm



Nez de marche carré assorti

**Dimensions**

A	9/16 po	14 mm
B	4-1/2 po	114 mm
C	1-1/2 po	39 mm
D	15/16 po	24 mm
E	3-9/16 po	90 mm

**RÉDUIT**

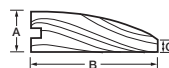
Permet la transition entre 2 surfaces de plancher de différents niveaux 2 134 mm



Réduit rond

**Dimensions**

A	9/16 po	14 mm
B	1-1/2 po	38 mm
C	1/8 po	3 mm




**Plancher de 7/16 po d'épaisseur**

Lock 7/16 po

**NEZ DE MARCHÉ**

Indispensable pour la construction d'un escalier ou d'un podium 2 134 mm

**Planchers de 3/4 po, 9/16 po et 7/16 po d'épaisseur**

TruBalance 3/4 po

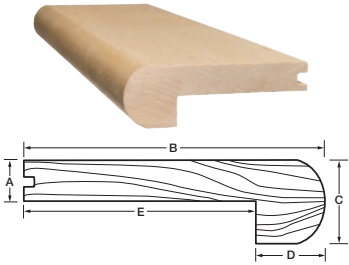
Solid 3/4 po

TruBalance Lite 9/16 po

Lock 7/16 po

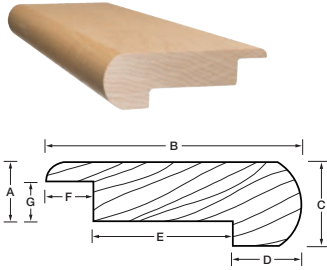
**MULTIFONCTIONS**

2 134 mm


**Nez de marche rond**  
(Installation collée)

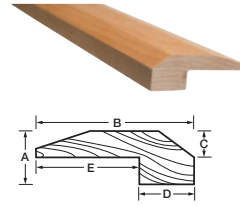
**Dimensions**

<b>A</b>	7/16 po	11 mm
<b>B</b>	3-1/4 po	83 mm
<b>C</b>	1 po	25 mm
<b>D</b>	7/8 po	22 mm
<b>E</b>	2-3/8 po	60 mm

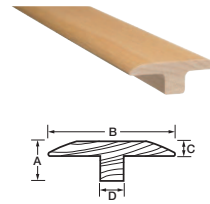

**Nez de marche rond**  
(Installation non fixée)

**Dimensions**

<b>A</b>	3/4 po	19 mm
<b>B</b>	3-1/4 po	83 mm
<b>C</b>	1-1/16 po	27 mm
<b>D</b>	7/8 po	22 mm
<b>E</b>	1-3/4 po	45 mm
<b>F</b>	5/8 po	16 mm
<b>G</b>	1/2 po	13 mm


**Seuil**
**Dimensions**

<b>A</b>	3/4 po	19 mm
<b>B</b>	2-1/8 po	54 mm
<b>C</b>	3/8 po	10 mm
<b>D</b>	3/4 po	19 mm
<b>E</b>	1-3/8 po	35 mm


**Mouldure en T**
**Dimensions**

<b>A</b>	9/16 po	15 mm
<b>B</b>	1-13/16 po	44 mm
<b>C</b>	3/16 po	5 mm
<b>D</b>	3/8 po	10 mm


**Quart-de-rond**
**Dimensions**

<b>A</b>	5/8 po	16 mm
<b>B</b>	5/8 po	16 mm

**Planchers de 3/4 po et 9/16 po d'épaisseur**

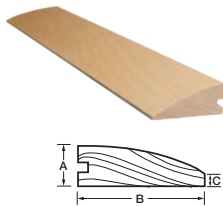
TruBalance 3/4 po

Solid 3/4 po

TruBalance Lite 9/16 po

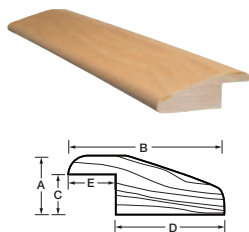
**RÉDUITS**

Permet la transition entre 2 surfaces de plancher de différents niveaux 2 134 mm


**Réduit rond**  
(Installation collée)

**Dimensions**

<b>A</b>	7/16 po	11 mm
<b>B</b>	1-1/2 po	38 mm
<b>C</b>	1/8 po	3 mm


**Réduit rond**  
(Installation non fixée)

**Dimensions**

<b>A</b>	3/4 po	19 mm
<b>B</b>	2 po	51 mm
<b>C</b>	1/2 po	13 mm
<b>D</b>	1-3/8 po	35 mm
<b>E</b>	5/8 po	16 mm

**GRILLES DE VENTILATION EN BOIS**

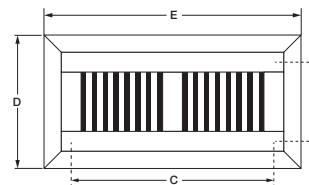
Assure une circulation de l'air optimale


**Grilles de ventilation**  
encastrées en bois\*

(Pour un plancher de 3/4 po d'épaisseur)

**Dimensions**

<b>A</b>	3/4 po	19 mm
<b>B x C</b>	4 po x 10 po	102 mm x 204 mm
<b>D x E</b>	6-3/4 po x 13 po	171 mm x 330 mm



(Pour un plancher de 9/16 po d'épaisseur)

**Dimensions**

<b>A</b>	9/16 po	14 mm
<b>B x C</b>	4 po x 10 po	102 mm x 204 mm
<b>D x E</b>	6-3/4 po x 13 po	171 mm x 330 mm

\* Les volets sont inclus.